



ABL GOKP PENSION FUND

# Nine Months Report

CONDENSED INTERIM FINANCIAL STATEMENTS  
FOR THE NINE MONTHS ENDED MARCH 31, 2025



ABL Asset Management

Discover the potential

# CONTENTS

Fund's Information	01
Report of the Directors of the Management Company	02
Condensed Interim Statement of Assets and Liabilities	06
Condensed Interim Income Statement (Un-audited)	07
Condensed Interim Statement of Movement in Participants' Sub Fund (Un-audited)	08
Condensed Interim Cash Flow Statement (Un-audited)	09
Notes to and Forming Part of the Condensed Interim Financial Information (Un-audited)	10
Report of the Directors of the Management Company (Urdu Version)	20

## FUND'S INFORMATION

Management Company:	ABL Asset Management Company Limited Plot/Building # 14, Main Boulevard, DHA, Phase - VI, Lahore - 54810	
Board of Directors:	Sheikh Mukhtar Ahmed Mr. Mohammad Naeem Mukhtar Mr. Muhammad Waseem Mukhtar Mr. Aizid Razzaq Gill Ms. Saira Shahid Hussain Mr. Pervaiz Iqbal Butt Mr. Kamran Nishat	Chairman Non-Executive Director Non-Executive Director Non-Executive Director Non-Executive Director Independent Director Independent Director
Audit Committee:	Mr. Kamran Nishat Mr. Muhammad Waseem Mukhtar Mr. Pervaiz Iqbal Butt	Chairman Member Member
Human Resource and Remuneration Committee	Mr. Muhammad Waseem Mukhtar Mr. Kamran Nishat Mr. Pervaiz Iqbal Butt Mr. Naveed Nasim	Chairman Member Member Member
Board's Risk Management Committee	Mr. Kamran Nishat Mr. Pervaiz Iqbal Butt Mr. Naveed Nasim	Chairman Member Member
Board Strategic Planning & Monitoring Committee	Mr. Muhammad Waseem Mukhtar Mr. Kamran Nishat Mr. Pervaiz Iqbal Butt Mr. Naveed Nasim	Chairman Member Member Member
Chief Executive Officer of The Management Company:	Mr. Naveed Nasim	
Chief Financial Officer & Company Secretary:	Mr. Saqib Matin	
Chief Internal Auditor:	Mr. Kamran Shehzad	
Trustee:	Central Depository Company of Pakistan Limited CDC - House, Shara-e-Faisal, Karachi.	
Bankers to the Fund:	Allied Bank Limited	
Auditors:	Yousuf Adil, Chartered Accountants 134-A, Abubakar Block, New Garden Town, Lahore, Pakistan	
Legal Advisor:	Ijaz Ahmed & Associates Advocates & Legal Consultants No. 7, 11th Zamzama Street, Phase V DHA Karachi.	
Registrar:	ABL Asset Management Company Limited L - 48, DHA Phase - VI, Lahore - 74500	



## REPORT OF THE DIRECTORS OF THE MANAGEMENT COMPANY

The Board of Directors of ABL Asset Management Company Limited, the management company of ABL GOKP Pension Fund (ABL GOKP-PF), is pleased to present the Condensed Interim Financial Statements (un-audited) of ABL GOKP Pension Fund for the nine months ended on March 31, 2025.

### ECONOMIC PERFORMANCE REVIEW

From July to March 2025, Pakistan's economy continued its recovery path, achieving significant macroeconomic improvements despite a challenging global backdrop. Supported by falling inflation, robust remittance inflows, and strengthened foreign investment, the country made critical headway in economic stabilization and reform implementation.

Headline inflation recorded a historic decline during 9M FY25, averaging just 5.25% YTD compared to 27.06% during the same period last fiscal year. Inflation fell from 11.09% in July to a remarkable 0.69% in March, marking a 50-year low. This disinflationary trend was driven by easing global commodity prices, stable food and energy supplies, and disciplined fiscal and monetary measures. Reflecting this improvement, the State Bank of Pakistan (SBP) reduced the policy rate from 19.5% in July to 12% by March.

The Pakistani Rupee (PKR) remained stable throughout the period, fluctuating mildly between 278-280 per USD. This stability, underpinned by improved foreign reserves and a narrowing current account deficit, helped contain inflation and maintain external confidence.

Pakistan's external sector showed further progress. Remittances surged during the eight months totaling \$23.85 billion, a 31.9% increase over \$18.08 billion during the same period in FY24. Remittances for March 2025 are projected at \$3.5+ billion due to Ramadan-related inflows. Meanwhile, Foreign Direct Investment (FDI) nearly doubled to \$1.62 billion, compared to \$819 million a year earlier, reflecting growing investor confidence in Pakistan's macroeconomic reforms and market potential.

By end-March, total foreign exchange reserves rose to \$15.59 billion, up from \$13.38 billion in March 2024. This marked an improvement in external liquidity, reinforcing the rupee's stability and improving investor confidence. The current account posted a surplus of \$691 million during the nine-month period, marking a significant turnaround from a -\$999 million deficit in the same period last year. This improvement was driven primarily by robust remittance inflows and a relatively stable import bill.

The Large-Scale Manufacturing (LSM) sector showed clear signs of recovery, with the LSM quantum index rising by 22.1% from 106.35 in July to 129.86 in January, reflecting renewed industrial momentum amid easing input costs and supportive policies. The Federal Board of Revenue (FBR) collected PKR 8,455 billion during 9M FY25, showing a 26% improvement over PKR 6,710 billion last year.

The International Monetary Fund (IMF) remained a critical policy anchor under the Extended Fund Facility (EFF). In March, Pakistan secured a staff-level agreement, and discussions progressed on a \$1 billion Resilience and Sustainability Facility (RSF) to finance climate adaptation. Notably, the IMF revised its annual tax target downward and permitted limited borrowing from commercial banks to manage energy sector liabilities, indicating a slightly more liberal approach toward reform execution.

With inflation at multi-decade lows, a stable exchange rate, and rising remittances and investment inflows, Pakistan's economy has shown fundamental improvements. The upcoming months present an opportunity to transition from



stabilization to sustained growth. However, risks remain and - including external commodity volatility, regional trade imbalances, and fiscal pressures as Pakistan's GDP for the fiscal year is now projected at 2.5%. To seize emerging opportunities, especially in light of shifting global trade dynamics, Pakistan must double down on productivity-enhancing reforms, export diversification, and digital and infrastructure investment. Strategic policy coordination and institutional resilience will be crucial to unlocking long-term, inclusive economic growth and building buffers against global uncertainty.

## **MONEY MARKET REVIEW CONVENTIONAL**

In 9MFY25, Pakistan has witnessed a notable decline in the Consumer Price Index (CPI) in recent months, marking a significant shift from the high inflationary trend experienced over the past year and Pakistan's Consumer Price Index (CPI) clocked in at an average 5.3% year-on-year (YoY), compared to an increase of 27.2% in the same period last year. The most prominent contributor to the fall in CPI has been the food sector, which previously drove inflation due to supply chain disruptions and seasonal shortages. A combination of improved agricultural output, enhanced supply chain efficiencies, and the easing of import restrictions has led to a stabilization-and in some cases, a reduction-of food prices across essential commodities. Another significant factor has been the transportation sector, which benefited from a global decline in fuel prices as well as the stabilization of the Pakistani rupee. Lower international oil prices, combined with the government's efforts to maintain local fuel tariffs, have reduced transportation costs, subsequently easing price pressures on goods and services across multiple industries. Additionally, a moderation in housing and utility costs, particularly following the previous quarter's unprecedented gas price hikes, has contributed to the downward trend in CPI. The normalization of gas prices and a relative stability in electricity tariffs have helped to contain housing-related expenditures, which form a substantial portion of the urban consumption basket. The State Bank of Pakistan reduced the policy rate from 20.5% to 12% during the period mainly due to a gradual improvement in the inflation outlook and the need to support economic recovery. Looking ahead, the State Bank of Pakistan (SBP) is expected to adopt a cautious and data-driven approach to monetary policy. While easing inflation and a positive real interest rate provide some room for gradual rate cuts, the central bank is likely to proceed conservatively amid ongoing IMF program requirements, which emphasize macroeconomic stability and fiscal discipline. Additionally, global uncertainties-including potential tariff adjustments and geopolitical risks-may limit the scope for aggressive monetary easing in the near term. Moreover, Foreign exchange reserves remained stable, averaging \$15.56 billion over the quarter, with SBP holdings lowering from \$11.42 billion to \$10.68 and commercial bank reserves increasing from \$4.18 to \$4.90 billion. This buffer supported exchange rate stability and enhanced investor confidence.

In 9MFY24, PKRV yields remained on a downward trajectory across different tenors on YoY basis. 3M PKRV yield decreased by 959bps from 21.72% to 12.13%, 6M PKRV yield decreased by 950bps from 21.54% to 12.04% and 12M PKRV yield decreased by 875bps from 20.73% to 11.98% on YoY basis. During 9MFY25, Government ended up borrowing a total of PKR 9.34Trillion across 3M, 6M and 12M tenors which is 47% less than the borrowed amount in the same period last year.

Fixed rate PIB auction held during the period saw considerable participation in 3Y, 5Y and 10Y tenors and PKR 1.798Trillion was raised which is 97% more than the raised amount in the same period last year. 3Y PKRV yield decreased by 477bps this period and decreased from 16.74% to 11.97%, while 5Y and 10Y PKRV Yields closed at around 12.46% and 12.31% with a decrease of 311bps and 191bps, respectively on YoY basis.

## **MUTUAL FUNDS INDUSTRY**

Total assets under management (AUMs) of the open-end mutual fund industry posted a growth of 43% YTD (from PKR 2,679 billion to PKR 3,841 billion) till March 2025. The major inflow came in Equity Funds (including Conventional and Shariah Compliant Equity Funds) which increased by 91% YTD to close in at PKR 393 billion, as the risk appetite of investors increased due to expansionary monetary policy, followed by Money Market Funds (both Conventional and Shariah Compliant Funds) surged by 35% YTD to close the period at PKR 1,787 billion. Fixed Income Funds (including Shariah Compliant and Capital Protected schemes) saw growth of 26% to clock in at PKR 998 billion. Mutual Funds AUMs rose sharply in 9MFY25 as banks, under pressure to meet ADR targets

and avoid extra taxes, offered low-rate loans and discouraged large deposits. This made traditional deposits unattractive, prompting corporates to shift funds into higher-yielding mutual funds.

## **FUND PERFORMANCE**

Our VPS is systematically classified into 3 sub fund categories based on the risk appetite of our long-term investors i.e. ("Debt Sub fund", "Money Market Sub Fund" & "Equity Sub Fund"). The Debt Sub Fund and Equity Sub Fund will be offered at a later date.

## **MONEY MARKET SUB FUND**

For the 9MFY25, Money market sub fund generated an annualized return of 15.36%. Out of total 88.29% of the investment was invested in T-bills to augment the returns with the rest 11.33% being placed in Cash.

## **AUDITORS**

M/s. Yousaf Adil (Chartered Accountants) have been appointed as auditor of ABL GOKP Pension Fund (ABL GOKP-PF) for the year ending on June 30, 2025.

## **MANAGEMENT QUALITY RATING**

On October 25, 2024: The Pakistan Credit Rating Agency Limited (PACRA) has assigned the Management Quality Rating (MQR) of ABL Asset Management Company (ABL AMC) at 'AM1' (AM-One). Outlook on the assigned rating is 'Stable'.

## **OUTLOOK**

As we transition into the latter half of FY25, our outlook for the money market remains optimistic, shaped by recent macroeconomic developments and the evolving policy landscape. The significant reduction of 8% in the policy rate over the past nine months, culminating in a current rate of 12%, has provided a conducive environment for liquidity and investment opportunities.

However, we remain vigilant regarding potential challenges that may arise from external factors and domestic economic conditions which have been evolving at a rapid pace.

### **Inflation Dynamics and Policy Rate Stability**

The recent trend in inflation, with the Consumer Price Index (CPI) falling to 0.7% YoY in March 2025, reflects a positive shift in macroeconomic stability. This decline, driven by improved supply dynamics and favorable base effects, is expected to continue, albeit at a moderated pace. Core inflation has shown slight increase but remains within manageable levels. The State Bank of Pakistan (SBP) has maintained its current stance of tight monetary policy which is data driven, the policy rate may decline to 10% in the coming quarters, however, we anticipate that the SBP will adopt a cautious approach by closely monitoring inflationary pressures and external economic conditions before considering any further downward adjustments to the policy rate.

### **Yield Curve Normalization and Investment Strategy**

As the policy rate has almost been bottomed out, we expect a normalization of the yield curve, with longer-tenor instruments trading at wider positive spread over the policy rate. Shorter-tenor instruments are likely to continue trading close to the policy rate, reflecting the current liquidity environment. In light of this, we are strategically repositioning our money market portfolios by reducing duration while optimizing running yields. Our focus will shift towards 3-month and 6-month Treasury Bills (T-Bills) and fortnightly floaters, which offer attractive yields while maintaining liquidity.

For Income Funds, our focus will shift from semi-annual resetting floating rate Pakistan Investment Bonds (PIBs) to shorter-term instruments such as 3-month and 6-month T-bills, as well as fortnightly floaters. Additionally, we are actively negotiating with banks to secure deposit deals that offer profit rates exceeding T-bill yields, enabling us to capitalize on potential capital gains while enhancing the overall yield of our portfolios.

For Islamic Income Segment, our focus will shift from longer term fixed rate Sukuk to the floating rate Sukuk as the yields will start increasing after the bottom is attained. Furthermore, we will actively engage in trading of the GoP Ijarah Sukuk at appropriate yields to augment the returns. For Islamic Money Market Segment, we will continue to adopt an aggressive strategy, wherein we will invest in GoP Ijarah Sukuk to augment the returns, whereas we will adopt a cautious stance in Islamic Cash Fund with minimal to no exposure in GoP Ijarah Sukuk.

### **External Factors and IMF Engagement**

The IMF delegation is expected to arrive in April for budgetary recommendations and this will be pivotal in shaping our outlook. While we anticipate minor challenges related to tax collection and circular debt, the recent approval of the USD 40 billion Pakistan Partnership Framework by the World Bank and the extension of a USD 2 billion deposit by the UAE are positive developments that bolster our foreign reserves. The current account surplus, supported by robust remittances and export growth, further enhances our economic outlook.

We remain cautious about the potential impact of external debt servicing on our foreign reserves as the world is moving toward a new multipolar era already marked by the highest level of geopolitical tensions and major power competition in decades.

### **Investment Opportunities and Risk Management**

In light of the current market conditions, we are actively negotiating with banks to secure deposit deals that offer profit rates exceeding T-Bill yields. This strategy will enable us to capitalize on shorter-end opportunities while enhancing the running yields of our portfolios. We will continue to exercise prudence in our investment decisions, avoiding overexposure to market expectations of a single-digit policy rate without substantial macroeconomic support.

In conclusion, our outlook for the money market and fixed income segment from July 2024 to March 2025 is characterized by a balanced approach, leveraging opportunities while remaining vigilant to potential risks. We are committed to navigating the evolving landscape with a focus on optimizing returns and maintaining liquidity in our portfolios.

### **ACKNOWLEDGEMENT**

The Board of Directors of the Management Company thanks the Securities & Exchange Commission of Pakistan for their valuable support, assistance and guidance. The Board also thanks the employee of the Management Company and the Trustee, for their dedication and hard work, and the unit holders, for their confidence in the management company.

For & on behalf of the Board



**The Director**  
**Lahore, February 20, 2025**




**Mr. Naveed Nasim**  
**Chief Executive Officer**

**ABL GOKP PENSION FUND**  
**CONDENSED INTERIM STATEMENT OF ASSETS AND LIABILITIES**  
**AS AT MARCH 31, 2025**

		March 31, 2025 (Un-audited) Money Market Sub-Fund	June 30, 2024 (Audited) Money Market Sub-Fund
	Note	Rupees in '000	Rupees in '000
<b>Assets</b>			
Balances with bank	4	4,622	31,000
Investments	5	36,289	-
Profit receivable		120	490
<b>Total assets</b>		<b>41,031</b>	<b>31,490</b>
<b>Liabilities</b>			
Payable to Central Depository Company of Pakistan Limited - Trustee		6	9
Payable to the Securities and Exchange Commission of Pakistan		11	2
Accrued expenses and other liabilities	6	2	30
<b>Total liabilities</b>		<b>19</b>	<b>41</b>
<b>Net assets</b>		<b>41,012</b>	<b>31,449</b>
<b>Participants' Sub - Funds (as per statement attached)</b>		<b>41,012</b>	<b>31,449</b>
<b>Contingencies and commitments</b>	7		
		Number of units	Number of units
<b>Number of units in issue</b>		<b>354,687</b>	<b>303,336</b>
		----- Rupees -----	----- Rupees -----
<b>Net asset value per unit</b>		<b>115.6297</b>	<b>103.6771</b>

The annexed notes 1 to 15 form an integral part of these condensed interim financial statements.

For ABL Asset Management Company Limited  
(Pension Fund Manager)



Saqib Matin  
Chief Financial Officer



Naveed Nasim  
Chief Executive Officer



Pervaiz Iqbal Butt  
Director




**ABL GOKP PENSION FUND**  
**CONDENSED INTERIM INCOME STATEMENT (UN-AUDITED)**  
**FOR THE NINE MONTHS AND QUARTER ENDED MARCH 31, 2025**

		For the Nine Months ended March 31, 2025	For the Quarter ended March 31, 2025
		Money Market Sub-Fund	Money Market Sub-Fund
	Note	Rupees in '000	Rupees in '000
<b>Income</b>			
Interest / profit earned	8	3,997	1,129
Capital gain on sale of investments		108	(16)
Unrealised diminution on re-measurement of investments classified as 'financial assets at fair value through profit or loss' - net	5	(37)	(33)
<b>Total Income</b>		<b>4,068</b>	<b>1,080</b>
<b>Expenses</b>			
Remuneration of Central Depository Company of Pakistan Limited - Trustee		42	15
Sindh Sales Tax on remuneration of the Trustee		6	2
Monthly fees to the Securities and Exchange Commission of Pakistan		11	4
Security transaction charges		5	-
Printing charges		(30)	-
Bank charges		7	-
<b>Total expenses</b>		<b>41</b>	<b>21</b>
<b>Net income for the period before taxation</b>		<b>4,027</b>	<b>1,059</b>
Taxation	10	-	-
<b>Net income for the period after taxation</b>		<b>4,027</b>	<b>1,059</b>
Other comprehensive income for the period		-	-
<b>Total comprehensive income for the period</b>		<b>4,027</b>	<b>1,059</b>
<b>Earnings per unit</b>	11		

The annexed notes 1 to 15 form an integral part of these condensed interim financial statements.

For ABL Asset Management Company Limited  
(Pension Fund Manager)



Saqib Matin  
Chief Financial Officer



Naveed Nasim  
Chief Executive Officer



Pervaiz Iqbal Butt  
Director

**ABL GOKP PENSION FUND**  
**CONDENSED INTERIM STATEMENT OF MOVEMENT IN UNIT PARTICIPANTS' SUB FUND (UN-AUDITED)**  
**FOR THE NINE MONTHS ENDED MARCH 31, 2025**

	<div>March 31,</div> <div>2025</div> <div>(Un-audited)</div> <div>Money Market</div> <div>Sub-Fund</div> <div>Rupees in '000</div>
Net assets at the beginning of the period	31,449
Issue of units*	5,536
Redemption of units*	-
	5,536
Total comprehensive income for the period	4,027
Net assets at the end of the period	41,012

\* Total number of units issued and redeemed during the period is disclosed in note 9 of these financial statements.

The annexed notes 1 to 15 form an integral part of these condensed interim financial statements.

For ABL Asset Management Company Limited  
(Pension Fund Manager)



Saqib Matin

Chief Financial Officer



Naveed Nasim

Chief Executive Officer



Pervaiz Iqbal Butt


Director

**ABL GOKP PENSION FUND**  
**CONDENSED INTERIM CASH FLOW STATEMENT (UN-AUDITED)**  
**FOR THE NINE MONTHS ENDED MARCH 31, 2025**

	March 31, 2025 (Un-audited) Money Market Sub-Fund Rupees in '000
<b>CASH FLOWS FROM OPERATING ACTIVITIES</b>	
Net income for the period before taxation	4,027
<b>Adjustments for:</b>	
Unrealised diminution on re-measurement of investments classified as 'financial assets at fair value through profit or loss' - net	37
Interest / profit earned	(3,997)
	(3,960)
	67
<b>Increase / (decrease) in liabilities</b>	
Payable to Central Depository Company of Pakistan Limited - Trustee	(3)
Payable to the Securities and Exchange Commission of Pakistan	9
Accrued expenses and other liabilities	(28)
	(22)
Interest received	4,367
Net amount received / (paid) on purchase and sale of investments	(36,326)
<b>Net cash used in operating activities</b>	(31,914)
<b>CASH FLOW FROM FINANCING ACTIVITIES</b>	
Receipts from issuance of units	5,536
<b>Net cash generated from financing activities</b>	5,536
<b>Net decrease in cash and cash equivalents during the period</b>	(26,378)
Cash and cash equivalents at the beginning of the period	31,000
<b>Cash and cash equivalents at the end of the period</b>	4,622

The annexed notes 1 to 15 form an integral part of these condensed interim financial statements.

For ABL Asset Management Company Limited  
(Pension Fund Manager)

  
 Saqib Matin  
 Chief Financial Officer

  
 Naveed Nasim  
 Chief Executive Officer

  
 Pervaiz Iqbal Butt  
 Director

# ABL GOKP PENSION FUND

## NOTES TO AND FORMING PART OF THE CONDENSED INTERIM FINANCIAL STATEMENTS (UN-AUDITED) FOR THE NINE MONTHS ENDED MARCH 31, 2025

### 1 LEGAL STATUS AND NATURE OF BUSINESS

- 1.1** ABL GOKP Pension Fund (the Fund) is an open ended Voluntary Pension Fund constituted under a Trust Deed executed between ABL Asset Management Company Limited as the Pension Fund Manager and Central Depository Company of Pakistan Limited as the Trustee. The Trust Deed was executed on August 3, 2023 under the Voluntary Pension System Rules, 2005 (VPS Rules). The Securities and Exchange Commission of Pakistan (SECP) has authorised constitution of the Trust Deed vide letter no. SCD/AMCW/ABLGOKPPF/2023-173 dated October 24, 2023 under the VPS Rules. The Pension Fund Manager of the Fund has been licensed to act as a Pension Fund Manager under the VPS Rules through a certificate of registration issued by the SECP. The Fund has been registered as a trust under the Punjab Trusts (Amendment) Act, 2022. The registered office of the Pension Fund Manager is situated at Plot No. 14, Main Boulevard, DHA Phase 6, Lahore.
- 1.2** The contributions in the Fund can be made by the participants of the Fund who shall be the employees of KPK Government appointed / recruited under the Khyber Pakhtunkhwa Civil Servants (Amendment) Act, 2022 or employees of the KPK Government, regularized as civil servant through any legal instrument, issued after coming into force of the Khyber Pakhtunkhwa Civil Servants (Amendment) Act, 2022 irrespective of the effective date of regularization (collectively referred to as "Employees").
- 1.3** The objective of the Fund is to provide Employees with an individualized, funded (based on defined contribution) as well as flexible pension scheme which is managed by professional investment managers to assist them to plan and provide for their retirement. The design of the scheme empowers the Employees to invest their pensions as per their desired asset allocations.
- 1.4** The title to the assets of the Fund is held in the name of Central Depository Company of Pakistan Limited as the Trustee of the Fund.
- 1.5** The Pension Fund Manager has been assigned a quality rating of 'AM1' by Pakistan Credit Rating Agency (PACRA) dated October 25, 2024.
- 1.6** The Pension Fund comprises of four sub-funds namely, ABL GOKP Pension Fund Equity Sub-Fund, ABL GOKP Pension Fund Debt Sub-Fund, ABL GOKP Pension Fund Money Market Sub-Fund and ABL GOKP Pension Fund Equity Index Fund (collectively the "Sub-Funds"). As at March 31, 2025 the Fund has launched only one Sub-Fund namely ABL GOKP Pension Fund Money Market Sub-Fund. The investment policy of the Sub-Fund is as follows:

#### ABL GOKP Pension Fund - Money Market Sub-Fund

The weighted average time to maturity of assets of Money Market Sub-Fund shall not exceed ninety (90) days. Time to maturity of any asset in the portfolio of Money Market Sub-Fund shall not exceed six (6) months. There shall be no limit with respect to investment in the Federal Government securities. Investments may be made in debt securities of any single company up to ten percent (10%) of net assets of a Money Market Sub-Fund or issue size of that debt security, whichever is lower. At least ten per cent (10%) Net Assets of the Money Market Sub-Fund shall be invested in debt securities issued by the Federal Government or keep as deposits with scheduled commercial banks which are rated not less than "AA" by a rating agency registered with the Commission.

### 2 BASIS OF PREPARATION

#### 2.1 Statement of compliance

These financial statements have been prepared in accordance with the accounting and reporting standards as applicable in Pakistan. The accounting and reporting standards applicable in Pakistan comprise of:

- International Accounting Standard (IAS) 34, Interim Financial Reporting, issued by the International Accounting Standards Board (IASB) as notified under the Companies Act, 2017;
- Provisions of and directives issued under the Companies Act, 2017 along with part VIIIA of the repealed Companies Ordinance, 1984; and
- Voluntary Pension System Rules, 2005 (the VPS Rules), the Non Banking Finance Companies and Notified Entities Regulations, 2008 (the NBFC Regulations) and the requirements of the Trust Deed.

Where provisions of and directives issued under the Companies Act, 2017, part VIIIA of the repealed Companies Ordinance, 1984, the VPS Rules, the Regulations and the requirements of the Trust Deed differ from the IFRS Standards, the provisions of and directives issued under the Companies Act, 2017, part VIIIA of the repealed Companies Ordinance, 1984, the VPS rules and requirements of the Trust Deed have been followed.

### 3 SUMMARY OF SIGNIFICANT ACCOUNTING POLICIES, ACCOUNTING ESTIMATES, JUDGMENTS AND RISK MANAGEMENT POLICIES

3.1 The accounting policies adopted and the methods of computation of balances used in the preparation of these condensed interim financial statements are the same as those applied in the preparation of the annual financial statements of the Fund for the year ended June 30, 2024.

3.2 The preparation of the condensed interim financial statements in conformity with accounting and reporting standards as applicable in Pakistan requires management to make estimates, assumptions and use judgments that affect the application of accounting policies and reported amounts of assets, liabilities, income and expenses. Estimates, assumptions and judgments are continually evaluated and are based on historical experience and other factors, including reasonable expectations of future events. Revisions to accounting estimates are recognised prospectively commencing from the period of revision. In preparing the condensed interim financial statements, the significant judgments made by management in applying the Fund's accounting policies and the key sources of estimation and uncertainty were the same as those applied to the financial statements as at and for the year ended June 30, 2024. The Fund's financial risk management objectives and policies are consistent with those disclosed in the financial statements as at and for the year ended June 30, 2024.

#### 3.3 Amendments to published accounting and reporting standards that are effective in the

There are certain amendments to the accounting and reporting standards that are mandatory for the Fund's annual accounting period beginning on July 1, 2024. However, these do not have any significant impact on the Fund's operations and, therefore, have not been detailed in these condensed interim financial statements.

#### 3.4 Amendments to published accounting and reporting standards that are not yet effective

There are certain new standards, interpretations and amendments to the accounting and reporting standards that are mandatory for the Fund's annual accounting periods beginning on or after July 1, 2025. However, these will not have any significant effects on the Fund's operations and are, therefore, not detailed in these condensed interim financial statements.

	March 31, 2025 (Un-audited)	June 30, 2024 (Audited)
	Money Market Sub-Fund	Money Market Sub-Fund
Note	Rupees in '000	Rupees in '000

### 4 BANK BALANCES

Saving Accounts

4.1	4,622	31,000
-----	-------	--------

4.1 This represents a balance of Rs 4.61 million maintained with Allied Bank Limited (a related party) that carries profit at the rate of 10.50% (2024: 19.50%) per annum.

	March 31, 2025 (Un-audited)	June 30, 2024 (Audited)
	Money Market Sub-Fund	Money Market Sub-Fund
Note	Rupees in '000	Rupees in '000

### 5 INVESTMENTS

At fair value through profit or loss

Government Securities - Treasury Bills

5.1	36,289	-
	36,289	

#### 5.1 Government Securities - Market Treasury Bills

Money Market Sub Fund

Tenure	As at July 01, 2024	Purchased during the period	Disposed of / matured during the period	As at March 31, 2025	Cost of holding as at March 31, 2025	Market value as at March 31, 2025	Unrealised appreciation / (diminution)	Percentage in relation to	
								Net assets of the Fund	Total market value of investment
	-----Number of certificates-----				-----Rupees in '000-----			-----%age-----	
3 Months	-	131,700	128,400	3,300	3,293	3,298	5	8.0%	9.1%
6 Months	-	84,000	67,000	17,000	16,836	16,826	(10)	41.0%	46.4%
12 Months	-	76,650	59,650	17,000	16,198	16,166	(32)	39.4%	44.5%
Total as at March 31, 2025					36,327	36,289	(37)	88.40%	100.00%
Total as at June 30, 2024					-	-	-		



	March 31, 2025 (Un-audited) Money Market Sub-Fund Rupees in '000	June 30, 2024 (Audited) Money Market Sub-Fund Rupees in '000
<b>5.2 Unrealised appreciation / (diminution) on re-measurement of investments classified as 'financial assets at fair value through profit or loss' - net</b>		
Market value of investments	36,289	-
Less: carrying value of investments	36,327	-
	<b>(37)</b>	<b>-</b>

	March 31, 2025 (Un-audited) Money Market Sub-Fund Rupees in '000	June 30, 2024 (Audited) Money Market Sub-Fund Rupees in '000
<b>6 ACCRUED EXPENSES AND OTHER LIABILITIES</b>		
Brokerage fee payable	2	-
	<b>2</b>	<b>-</b>

## 7 CONTINGENCIES AND COMMITMENTS

There were no contingencies and commitments outstanding as at March 31, 2025 and June 30, 2024.

	March 31, 2025 (Un-audited) Money Market Sub-Fund Rupees in '000	March 31, 2024 (Un-audited) Money Market Sub-Fund Rupees in '000
<b>8 INTEREST / PROFIT EARNED</b>		
Profit on saving account	771	-
Income on Market Treasury Bills	3,226	-
	<b>3,997</b>	<b>-</b>

	March 31, 2025 (Un-audited) Money Market Sub-Fund Number of units	June 30, 2024 (Audited) Money Market Sub-Fund Number of units
<b>9 NUMBER OF UNITS IN ISSUE</b>		
Total units in issue at the beginning of the period	303,336	-
Add: issue of units during the period	51,351	303,336
Less: units redeemed during the period	-	-
<b>Total units in issue at the end of the period</b>	<b>354,687</b>	<b>303,336</b>

## 10 TAXATION

No provision for taxation has been made in these condensed interim financial statements in view of the exemption available to the Fund under clause 57(3)(viii) of Part-1 of the second schedule to the Income Tax Ordinance, 2001. The Fund is also exempt from the provision of section 113 (minimum tax) under clause 11A of Part IV of the Second Schedule to the Income Tax Ordinance, 2001.

## 11 EARNING / (LOSS) PER UNIT

Earning / (Loss) per unit calculated based on the number of units outstanding as at period end as in the opinion of the management, the determination of the cumulative weighted average number of outstanding units for calculating Earning / (Loss) per unit is not practicable.

## 12 TOTAL EXPENSE RATIO

The annualized total expense ratio (TER) of the GOKP money market sub-fund for the period is 0.15% which includes 0.06% representing the Government levies on the sub fund such as sale tax and annual fee to the SECP etc. This ratio is within the maximum limit of 2% (Excluding government levies) prescribed under the NBFC regulations for the money market sub-fund.

## 13 TRANSACTIONS WITH CONNECTED PERSONS

**13.1** Connected persons include ABL Asset Management Company Limited being the Pension Fund Manager, the Central Depository Company of Pakistan Limited being the Trustee, other collective investment schemes managed by the Pension Fund Manager, any entity in which the Pension Fund Manager, its CISs or their connected persons have material interest, any person or company beneficially owning directly or indirectly ten percent or more of the capital of the Pension Fund Manager or the net assets of the Fund, directors and their close family members and key management personnel of the Pension Fund Manager.

**13.2** Transactions with connected persons are executed on an arm's length basis and essentially comprise sale and redemption of units, fee on account of managing the affairs of the Fund, other charges and distribution payments to connected persons. The transactions with connected persons are in the normal course of business, at contracted rates and at terms determined in accordance with market rates.

**13.3** Remuneration to the Pension Fund Manager of the Fund is determined in accordance with the provisions of the VPS Rules, 2005.

**13.4** Remuneration to the Trustee of the Fund is determined in accordance with the provisions of the VPS Rules, 2005 and the Trust Deed.

**13.5** The details of transactions carried out by the Fund with connected persons during the period and balances with them as at period end are as follows:

	March 31, 2025 (Un-audited) Money Market Sub-Fund Rupees in '000	March 31, 2024 (Un-audited) Money Market Sub-Fund Rupees in '000
<b>13.6 Details of transactions with connected persons / related parties during the period are as follows:</b>		
<b>Central Depository Company of Pakistan Limited - Trustee</b>		
Remuneration of the Trustee	42	-
Sindh Sales Tax on remuneration of the Trustee	6	-
<b>Allied Bank Limited</b>		
Profit on savings account	771	-
	March 31, 2025 (Un-audited) Money Market Sub-Fund Rupees in '000	June 30, 2024 (Audited) Money Market Sub-Fund Rupees in '000

**13.7 Details of balances with connected persons / related parties as at period end are as follows:**

**ABL Asset Management Company Limited - Pension Fund Manager**  
Outstanding Number of units held: 300,000 units  
(June 30, 2024: 300,000 units)

34,689

31,103

	March 31, 2025 (Un-audited) Money Market Sub-Fund Rupees in '000	June 30, 2024 (Audited) Money Market Sub-Fund Rupees in '000
<b>Central Depository Company of Pakistan Limited - Trustee</b>		
Trustee fee payable	5	8
Sindh Sales Tax Payable on trustee fee	1	1
Balance in Investor Portfolio Securities account	8	-
<b>Allied Bank Limited</b>		
Profit receivable on savings account	120	490


#### 14 GENERAL

14.1 Figures have been rounded off to the nearest (thousand) Rupee unless otherwise stated.

#### 15 DATE OF AUTHORISATION FOR ISSUE

These condensed interim financial statements were authorised for issue on April 29, 2025 by the Board of Directors of the Pension Fund Manager.

For ABL Asset Management Company Limited  
(Pension Fund Manager)



Saqib Matin  
Chief Financial Officer



Naveed Nasim  
Chief Executive Officer



Pervaiz Iqbal Butt  
Director

## بیرونی عوامل اور آئی ایم ایف

توقع ہے کہ آئی ایم ایف کا وفد بجٹ کی سفارشات کے لیے اپریل میں پہنچے گا اور یہ ہمارے نقطہ نظر کی تشکیل میں اہم ہو گا۔ جب کہ ہم ٹیکس وصولی اور گردش قرضے سے متعلق معمولی چیلنجوں کی توقع کرتے ہیں، عالمی بینک کی جانب سے پاکستان کے لیے 40 بلین امریکی ڈالر کے پارٹنرشپ فریم ورک کی حالیہ منظوری اور متحدہ عرب امارات کی جانب سے 2 بلین امریکی ڈالر کے ڈپازٹ میں توسیع مثبت پیش رفت ہیں جو ہمارے غیر ملکی ذخائر کو تقویت دیتی ہیں۔ کرنٹ اکاؤنٹ سرپلس، جس کی مدد سے ترسیلات زر اور برآمدات میں اضافہ ہوتا ہے، ہمارے اقتصادی نقطہ نظر کو مزید بہتر بناتا ہے۔

## سرمایہ کاری کے مواقع اور رسک مینجمنٹ

مارکیٹ کے موجودہ حالات کی روشنی میں، ہم ڈپازٹ ڈیلز کو محفوظ بنانے کے لیے بینکوں کے ساتھ فعال طور پر گفت و شنید کر رہے ہیں جو ٹریڈری بلز کی پیداوار سے زیادہ منافع کی شرح پیش کرتے ہیں۔ یہ حکمت عملی ہمیں اپنے پورٹ فولیوز کی چلتی ہوئی پیداوار کو بڑھاتے ہوئے مختصر مدت کے مواقع سے فائدہ اٹھانے کے قابل بنائے گی۔ ہم اپنے سرمایہ کاری کے فیصلوں میں ہوشیاری کا مظاہرہ کرتے رہیں گے، بغیر کسی خاطر خواہ معاشی تعاون کے سنگل ہندسوں کی پالیسی ریٹ کی مارکیٹ کی توقعات سے گریز کریں۔

آخر میں، جولائی 2024 سے مارچ 2025 تک کرنسی مارکیٹ اور فکسڈ انکم سیگمنٹ کے لیے ہمارا نقطہ نظر ایک متوازن نقطہ نظر سے متصف ہے، ممکنہ خطرات سے چوکس رہتے ہوئے مواقع سے فائدہ اٹھاتا ہے۔ ہم ریٹرن کو بہتر بنانے اور اپنے پورٹ فولیوز میں لیکویڈیٹی کو برقرار رکھنے پر توجہ مرکوز کرتے ہوئے ابھرتے ہوئے منظر نامے کو نیویگیٹ کرنے کے لیے پرعزم ہیں۔

## اعتراف

ہم اپنے قابل قدر سرمایہ کاروں کا شکریہ ادا کرتے ہیں جنہوں نے ہم پر اعتماد کیا ہے۔ بورڈ سیکریٹریز اینڈ ایکسچینج کمیشن آف پاکستان، ٹرسٹی (سینٹرل ڈپازٹری کمپنی آف پاکستان لمیٹڈ) اور پاکستان اسٹاک ایکسچینج لمیٹڈ کے انتظامیہ کی ان کی مسلسل رہنمائی اور مدد کے لئے ان کا شکریہ بھی ادا کرتا ہے۔ ڈائریکٹرز انتظامی ٹیم کے ذریعہ کی جانے والی کوششوں کی بھی تعریف کرتے ہیں۔

## بورڈ کی طرف سے اور بورڈ کے لئے



نیدیم  
چیف ایگزیکٹو آفیسر



ڈائریکٹر  
لاہور، 29 اپریل، 2025

## افراط زر کی حرکیات اور پالیسی کی شرح استحکام

افراط زر کا حالیہ رجحان، مارچ 2025 میں کنزیومر پرائس انڈیکس (CPI) کے 0.7 فیصد YoY تک گرنے کے ساتھ، میکرو اکنامک استحکام میں مثبت تبدیلی کی عکاسی کرتا ہے۔ یہ کمی، بہتر سپلائی ڈائنامکس اور سازگار بنیادی اثرات کی وجہ سے، ایک معتدل رفتار کے باوجود جاری رہنے کی توقع ہے۔ بنیادی افراط زر میں معمولی اضافہ ہوا ہے لیکن قابل انتظام سطح کے اندر ہے۔ اسٹیٹ بینک آف پاکستان (SBP) نے سخت مالیاتی پالیسی کے اپنے موجودہ موقف کو برقرار رکھا ہے جو کہ اعداد و شمار پر مبنی ہے، پالیسی کی شرح آنے والی سہ ماہیوں میں 10 فیصد تک گر سکتی ہے، تاہم، ہم توقع کرتے ہیں کہ اسٹیٹ بینک پالیسی کی شرح میں مزید کسی بھی نیچے کی ایڈجسٹمنٹ پر غور کرنے سے پہلے مہنگائی کے دباؤ اور بیرونی معاشی حالات پر کڑی نظر رکھتے ہوئے ایک محتاط رویہ اپنائے گا۔

### پیداواری گراف کو معمول پر لانے اور سرمایہ کاری کی حکمت عملی

چونکہ پالیسی کی شرح تقریباً نیچے آچکی ہے، ہم امید کرتے ہیں کہ پیداوار کے منحنی خطوط کو معمول پر لایا جائے گا، جس میں طویل مدتی آلات کی تجارت پالیسی کی شرح پر وسیع تر مثبت پھیلاؤ پر ہوگی۔ امکان ہے کہ مختصر مدت کے آلات پالیسی ریٹ کے قریب تجارت جاری رکھیں گے، جو موجودہ لیکویڈیٹی ماحول کی عکاسی کرتے ہیں۔ اس کی روشنی میں، ہم چلتی پیداوار کو بہتر بناتے ہوئے دورانیہ کو کم کر کے اپنے منی مارکیٹ پورٹ فولیوز کو حکمت عملی کے ساتھ تبدیل کر رہے ہیں۔ ہماری توجہ 3-ماہ اور 6-ماہ کے ٹریژری بلز (T-Bills) اور پندرہویں فلوٹرز کی طرف جائے گی، جو لیکویڈیٹی کو برقرار رکھتے ہوئے پُرکشش پیداوار پیش کرتے ہیں۔

انکم فنڈز کے لیے، ہماری توجہ نیم سالانہ ری سیٹنگ فلوٹنگ ریٹ پاکستان انویسٹمنٹ بانڈز (PIBs) سے قلیل مدتی آلات جیسے کہ 3-ماہ اور 6-ماہ کے ٹریژری بلز کے ساتھ ساتھ پندرہ روزہ فلوٹرز پر منتقل ہو جائے گی۔ مزید برآں، ہم ڈپازٹ سودوں کو محفوظ بنانے کے لیے بینکوں کے ساتھ فعال طور پر بات چیت کر رہے ہیں جو ٹریژری بلز کی پیداوار سے زیادہ منافع کی شرح پیش کرتے ہیں، جو ہمیں اپنے پورٹ فولیوز کی مجموعی پیداوار کو بڑھاتے ہوئے ممکنہ سرمائے سے فائدہ اٹھانے کے قابل بناتے ہیں۔

اسلامی آمدنی والے طبقے کے لیے، ہماری توجہ طویل مدتی مقررہ شرح سکوک سے فلوٹنگ ریٹ سکوک کی طرف منتقل ہو جائے گی کیونکہ نیچے آنے کے بعد پیداوار بڑھنا شروع ہو جائے گی۔ مزید برآں، ہم منافع کو بڑھانے کے لیے مناسب پیداوار کے ساتھ حکومتی اجارہ سکوک کی تجارت میں فعال طور پر مشغول ہوں گے۔ اسلامک منی مارکیٹ سیگمنٹ کے لیے، ہم ایک جارحانہ حکمت عملی اپناتے رہیں گے، جس کے تحت ہم حکومتی اجارہ سکوک میں منافع کو بڑھانے کے لیے سرمایہ کاری کریں گے، جب کہ ہم اسلامی کیش فنڈ میں ایک محتاط موقف اپنائیں گے جس میں حکومتی اجارہ سکوک میں کم سے کم نمائش نہیں ہوگی۔



مارکیٹ فنڈز (دونوں روایتی اور شرعی کمپلائنٹ فنڈز) میں 35 فیصد YTD کا اضافہ ہوا جو 1,787 بلین روپے تک پہنچ گئی۔ فکسڈ انکم فنڈز (بشمول شریعہ کمپلائنٹ اور کیپٹل پروٹیکٹڈ اسکیموں) میں 26 فیصد اضافہ دیکھنے میں آیا جو 998 بلین روپے تک پہنچ گیا۔ 25 MFY 9 میں میوچل فنڈ انڈسٹری میں تیزی سے اضافہ ہوا کیونکہ بینکوں نے ADR کے اہداف کو پورا کرنے اور اضافی ٹیکسوں سے بچنے کے دباؤ میں، کم شرح والے قرضوں کی پیشکش کی اور بڑے ڈپازٹس کی حوصلہ شکنی کی۔ اس نے روایتی ڈپازٹس کو ناخوشگوار بنادیا، جس سے کارپوریٹس کو زیادہ پیداوار والے میوچل فنڈز میں فنڈز منتقل کرنے پر اکسایا گیا۔

## فنڈ کی کارکردگی

ہمارے طویل مدتی سرمایہ کاروں کی بھلائی کی بنیاد پر اے بی ایل جی او کے پی پنشن فنڈ کو منظم طریقے سے 3 ذیلی فنڈز میں درجہ بند کیا گیا ہے۔ "ڈیبٹ سب فنڈ"، "منی مارکیٹ سب فنڈ"، اور "ایکویٹی سب فنڈ"۔ ڈیبٹ سب فنڈ اور ایکویٹی سب فنڈ بعد میں پیش کیا جائے گا۔

## منی مارکیٹ سب فنڈ

25 MFY 9 کے لیے، منی مارکیٹ کے ذیلی فنڈ نے 15.36 فیصد کا سالانہ منافع حاصل کیا۔ کل سرمایہ کاری میں سے 88.29 فیصد منافع کو بڑھانے کے لیے ٹی بلز میں لگایا گیا تھا اور باقی 11.33 فیصد نقد رقم میں لگایا گیا تھا۔

## آڈیٹر

میسرز یوسف عادل (چارٹرڈ اکاؤنٹنٹس) کو 30 جون 2025 کو ختم ہونے والے سال کے لیے اے بی ایل جی او کے پی پنشن فنڈ (اے بی ایل جی او کے پی - پی ایف) کا آڈیٹر مقرر کیا گیا ہے۔

## مینجمنٹ کمپنی کی کوالیٹی کی درجہ بندی

25 اکتوبر 2024 کو: پاکستان کریڈٹ ریٹنگ ایجنسی لمیٹڈ (PACRA) نے اے بی ایل ایسیٹ مینجمنٹ کمپنی (ABL AMC) کی مینجمنٹ کوالٹی ریٹنگ (MQR) کو (AM-One) (AM1) تفویض کی ہے۔ تفویض کردہ درجہ بندی پر آؤٹ لک 'مستحکم' ہے۔

## آؤٹ لک

جیسا کہ ہم مالی سال 25 کے آخری نصف میں منتقل ہو رہے ہیں، کرنسی مارکیٹ کے لیے ہمارا نقطہ نظر پر امید رہتا ہے، جو کہ حالیہ معاشی ترقیوں اور پالیسی کے بدلتے ہوئے منظر نامے سے تشکیل پاتا ہے۔ گزشتہ نو مہینوں کے دوران پالیسی ریٹ میں 8 فیصد کی نمایاں کمی، جو کہ 12 فیصد کی موجودہ شرح پر اختتام پذیر ہے، نے لیکویڈیٹی اور سرمایہ کاری کے مواقع کے لیے سازگار ماحول فراہم کیا ہے۔

تاہم، ہم ممکنہ چیلنجوں کے بارے میں چوکس رہتے ہیں جو بیرونی عوامل اور گھریلو اقتصادی حالات سے پیدا ہو سکتے ہیں جو تیزی سے ترقی کر رہے ہیں۔

لاگت میں اعتدال، خاص طور پر پچھلی سہ ماہی میں گیس کی قیمتوں میں بے مثال اضافے کے بعد، سی پی آئی میں گرنے کے رجحان میں اہم کردار ادا کیا ہے۔ گیس کی قیمتوں کو معمول پر لانے اور بجلی کے نرخوں میں نسبتاً استحکام نے ہاؤسنگ سے متعلقہ اخراجات کو روکنے میں مدد کی ہے، جو شہری استعمال کی ٹوکری کا ایک بڑا حصہ بنتے ہیں۔ اسٹیٹ بینک آف پاکستان نے اس مدت کے دوران پالیسی ریٹ کو 20.5 فیصد سے کم کر کے 12 فیصد کر دیا جس کی بنیادی وجہ افراط زر کے نقطہ نظر میں بتدریج بہتری اور معاشی بحالی میں مدد کی ضرورت ہے۔

آگے دیکھتے ہوئے، اسٹیٹ بینک آف پاکستان (SBP) سے مانیٹری پالیسی کے حوالے سے محتاط اور ڈیٹا پر مبنی نقطہ نظر کی توقع ہے۔ مہنگائی میں نرمی اور حقیقی سود کی مثبت شرح بتدریج شرح میں کمی کے لیے کچھ گنجائش فراہم کرتی ہے، مرکزی بینک ممکنہ طور پر جاری IMF پروگرام کی ضروریات کے درمیان قدامت پسندی سے آگے بڑھے گا، جو کہ معاشی استحکام اور مالیاتی نظم و ضبط پر زور دیتا ہے۔ مزید برآں، عالمی غیر یقینی صورتحال — بشمول ممکنہ ٹیرف ایڈجسٹمنٹ اور جغرافیائی سیاسی خطرات — قریب کی مدت میں جارحانہ مالیاتی نرمی کی گنجائش کو محدود کر سکتے ہیں۔ مزید برآں، زر مبادلہ کے ذخائر مستحکم رہے، سہ ماہی کے دوران اوسطاً 15.56 بلین ڈالر، اسٹیٹ بینک کی ہولڈنگز 11.42 بلین ڈالر سے کم ہو کر 10.68 ڈالر اور کمرشل بینک کے ذخائر 4.18 ڈالر سے بڑھ کر 4.90 بلین ڈالر ہو گئے۔ اس بفر نے شرح مبادلہ کے استحکام کی حمایت کی اور سرمایہ کاروں کے اعتماد میں اضافہ کیا۔

24MFY9 میں، PKRV کی پیداوار سالانہ بنیادوں پر مختلف مدتوں میں نیچے کی طرف رہی۔ 3M PKRV کی پیداوار 959bps کی کمی سے 21.72 فیصد سے 12.13 فیصد 6M PKRV کی پیداوار 950bps کی کمی سے 21.54 فیصد سے 12.04 فیصد تک اور 12M PKRV کی پیداوار میں 875bps کی کمی سے 20.73 فیصد سے 11.18 فیصد ہو گئی۔ 25MFY9 کے دوران، حکومت نے M3، M6 اور M12 مدتوں میں کل PKR 9.34 ٹریلین کا قرضہ حاصل کیا جو پچھلے سال کی اسی مدت میں لی گئی رقم سے 47 فیصد کم ہے۔

مقررہ شرح PIB نیلامی میں اس مدت کے دوران Y3، Y5 اور Y10 مدتوں میں قابل ذکر شرکت دیکھی گئی اور 1.798 ٹریلین روپے اکٹھا کیا گیا جو گزشتہ سال کی اسی مدت میں جمع کی گئی رقم سے 97 فیصد زیادہ ہے۔ 3Y PKRV کی پیداوار میں اس مدت میں 477bps کی کمی ہوئی اور 16.74 فیصد سے کم ہو کر 11.97 فیصد ہو گئی، جبکہ Y5 اور 10Y PKRV کی پیداوار بالترتیب 311bps اور 191bps کی کمی کے ساتھ تقریباً 12.46 فیصد اور 12.31 فیصد پر بند ہوئی۔

### میوچل فنڈ انڈسٹری کا جائزہ

اوپن اینڈ میوچل فنڈ انڈسٹری کے کل زیر انتظام اثاثوں (AUMs) میں مارچ 2025 تک 43 فیصد YTD کا اضافہ ہوا (2,679 بلین روپے سے 3,841 بلین روپے تک)۔ بڑا انفلو ایکویٹی فنڈز میں آیا (بشمول روایتی اور شریعہ کسپلائٹ ایکویٹی فنڈز) میں بڑی آمد آئی جو 91 فیصد YTD بڑھ کر 393 بلین روپے تک پہنچ گئی، کیونکہ توسیعی مانیٹری پالیسی کی وجہ سے سرمایہ کاروں کی خطرے کی بھوک میں اضافہ ہوا، جس کے بعد منی

بڑے پیمانے پر مینوفیکچرنگ (LSM) سیکٹر نے بحالی کے واضح آثار دکھائے، LSM کو انڈیکس جولائی میں 106.35 سے 22.1 فیصد بڑھ کر جنوری میں 129.86 ہو گیا، جو ان پیٹ لاگت اور معاون پالیسیوں میں نرمی کے درمیان صنعتی رفتار کی تجدید کی عکاسی کرتا ہے۔ فیڈرل بورڈ آف ریونیو (FBR) نے 25 MFY 9 کے دوران 8,455 بلین روپے اکٹھے کیے، جو گزشتہ سال 6,710 بلین روپے کے مقابلے میں 26 فیصد بہتری کو ظاہر کرتا ہے۔

بین الاقوامی مالیاتی فنڈ (IMF) توسیعی فنڈ سہولت (EFF) کے تحت ایک اہم پالیسی اینکر رہا۔ مارچ میں، پاکستان نے عملے کی سطح کا ایک معاہدہ حاصل کیا، اور موسمیاتی موافقت کی مالی اعانت کے لیے 1 بلین ڈالر کی چک اور پائیداری کی سہولت (RSF) پر بات چیت آگے بڑھی۔ خاص طور پر، آئی ایم ایف نے اپنے سالانہ ٹیکس ہدف کو نیچے کی طرف نظر ثانی کی اور توانائی کے شعبے کی ذمہ داریوں کو منظم کرنے کے لیے کمرشل بینکوں سے محدود قرضے لینے کی اجازت دی، جو کہ اصلاحات پر عمل درآمد کے لیے قدرے زیادہ لبرل انداز کی نشاندہی کرتا ہے۔

کئی دہائیوں کی کم ترین سطح پر افراط زر، ایک مستحکم شرح مبادلہ، اور بڑھتی ہوئی ترسیلات زر اور سرمایہ کاری کے بہاؤ کے ساتھ، پاکستان کی معیشت نے بنیادی بہتری دکھائی ہے۔ آنے والے مہینے استحکام سے پائیدار ترقی کی طرف منتقلی کا موقع فراہم کرتے ہیں۔ تاہم، خطرات باقی ہیں اور - بشمول بیرونی اجناس کے اتار چڑھاؤ، علاقائی تجارتی عدم توازن، اور مالیاتی دباؤ کیونکہ مالی سال کے لیے پاکستان کی جی ڈی پی اب 2.5 فیصد پر متوقع ہے۔ ابھرتے ہوئے مواقع سے فائدہ اٹھانے کے لیے، خاص طور پر عالمی تجارتی حرکیت کی تبدیلی کی روشنی میں، پاکستان کو پیداواری صلاحیت بڑھانے والی اصلاحات، برآمدی تنوع، اور ڈیجیٹل اور بنیادی ڈھانچے کی سرمایہ کاری کو دوگنا کرنا چاہیے۔ سٹریٹجک پالیسی کو آرڈینیشن اور ادارہ جاتی چک طویل مدتی، جامع معاشی نمو کو کھولنے اور عالمی غیر یقینی صورتحال کے خلاف بفر بنانے کے لیے اہم ہوگی۔

### روایتی منی مارکیٹ کا جائزہ

25 MFY 9 میں، پاکستان نے حالیہ مہینوں میں کنزیومر پرائس انڈیکس (CPI) میں قابل ذکر کمی دیکھی ہے، جو گزشتہ سال کے دوران تجربہ کیے گئے بلند افراط زر کے رجحان سے نمایاں تبدیلی کی نشاندہی کرتی ہے اور پاکستان کا کنزیومر پرائس انڈیکس (CPI) سال بہ سال اوسطاً 5.3 فیصد تک پہنچ گیا ہے (گزشتہ سال کی اسی مدت کے مقابلے میں 2 فیصد اضافہ)۔ سی پی آئی میں کمی کا سب سے نمایاں حصہ فوڈ سیکٹر رہا ہے، جس نے پہلے سپلائی چین میں رکاوٹوں اور موسمی قلت کی وجہ سے افراط زر میں اضافہ کیا تھا۔ بہتر زرعی پیداوار، بہتر سپلائی چین کی افادیت، اور درآمدی پابندیوں میں نرمی کا ایک مجموعہ استحکام اور بعض صورتوں میں، اشیائے ضروریہ کی اشیائے خورد و نوش کی قیمتوں میں کمی کا باعث بنا ہے۔

ایک اور اہم عنصر نقل و حمل کا شعبہ رہا ہے جس نے ایندھن کی قیمتوں میں عالمی کمی کے ساتھ ساتھ پاکستانی روپے کے استحکام سے فائدہ اٹھایا۔ تیل کی بین الاقوامی قیمتوں میں کمی نے، مقامی ایندھن کے نرخوں کو برقرار رکھنے کی حکومت کی کوششوں کے ساتھ مل کر، نقل و حمل کے اخراجات کو کم کیا ہے، جس کے نتیجے میں متعدد صنعتوں میں اشیاء اور خدمات پر قیمتوں کے دباؤ کو کم کیا گیا ہے۔ مزید برآں، ہاؤسنگ اور یوٹیلیٹی

## مینجمنٹ کمپنی کے ڈائریکٹرز کی رپورٹ

اے بی ایل جی او کے پی پنشن فنڈ (اے بی ایل جی او کے پی - پی ایف) کی انتظامیہ کمپنی، اے بی ایل ایسٹ مینجمنٹ کمپنی لمیٹڈ کے بورڈ آف ڈائریکٹرز 31 مارچ 2025 کو ختم ہونے والے نو مہینوں کے لیے اے بی ایل جی او کے پی پنشن فنڈ کے کنڈنسڈ عبوری فنانشل اسٹیٹمنٹ (غیر آڈٹ شدہ) پیش کرنے پر خوشی محسوس کرتے ہیں۔

### اقتصادی کارکردگی کا جائزہ

جولائی سے مارچ 2025 تک، پاکستان کی معیشت نے اپنے بحالی کے راستے کو جاری رکھا، ایک چیلنجنگ عالمی پس منظر کے باوجود اہم میکرو اکنامک بہتری حاصل کی۔ گرتی ہوئی افراط زر، ترسیلات زر کی مضبوط آمد، اور غیر ملکی سرمایہ کاری کو تقویت دینے سے، ملک نے اقتصادی استحکام اور اصلاحات کے نفاذ میں اہم پیش رفت کی۔

9MFY25 کے دوران ہیڈ لائن افراط زر میں تاریخی کمی ریکارڈ کی گئی، جس کی اوسط صرف 5.25 فیصد YTD تھی جو گزشتہ مالی سال کی اسی مدت کے دوران 27.06 فیصد تھی۔ جولائی میں افراط زر کی شرح 11.09 فیصد سے کم ہو کر مارچ میں 0.69 فیصد پر آگئی، جو 50 سال کی کم ترین سطح پر ہے۔ یہ تنزلی کارجمان عالمی اجناس کی قیمتوں میں نرمی، خوراک اور توانائی کی مستحکم فراہمی، اور نظم و ضبط والے مالیاتی اور مالیاتی اقدامات سے چلا۔ اس بہتری کی عکاسی کرتے ہوئے، اسٹیٹ بینک آف پاکستان (SBP) نے جولائی میں پالیسی ریٹ کو 19.5 فیصد سے کم کر کے مارچ تک 12 فیصد کر دیا۔

پاکستانی روپیہ (PKR) پوری مدت میں مستحکم رہا، 278-280 کے درمیان ہلکا اتار چڑھاؤ آتا رہا۔ غیر ملکی ذخائر اور کم ہوتے کرنٹ اکاؤنٹ خسارے کی وجہ سے یہ استحکام، بہتر ہوا، افراط زر پر قابو پانے اور بیرونی اعتماد کو برقرار رکھنے میں مدد ملی۔

پاکستان کے بیرونی شعبے نے مزید ترقی کی۔ آٹھ ماہ کے دوران ترسیلات زر میں مجموعی طور پر 23.85 بلین ڈالر کا اضافہ ہوا، جو کہ مالی سال 24 کی اسی مدت کے دوران 18.08 بلین ڈالر سے زیادہ 31.9 فیصد زیادہ ہے۔ رمضان سے متعلقہ رقوم کی وجہ سے مارچ 2025 کے لیے ترسیلات زر کا تخمینہ 3.5 بلین ڈالر ہے۔ دریں اثنا، براہ راست غیر ملکی سرمایہ کاری (FDI) تقریباً دو گنی ہو کر 1.62 بلین ڈالر ہو گئی، جو کہ ایک سال قبل 819 ملین ڈالر کے مقابلے میں تھی، جو پاکستان کی معاشی اصلاحات اور مارکیٹ کی صلاحیت پر سرمایہ کاروں کے بڑھتے ہوئے اعتماد کی عکاسی کرتی ہے۔ مارچ کے آخر تک، زر مبادلہ کے کل ذخائر بڑھ کر 15.59 بلین ڈالر ہو گئے، جو مارچ 2024 میں 13.38 بلین ڈالر سے زیادہ ہے۔ کرنٹ اکاؤنٹ نے نو ماہ کی مدت کے دوران 691 ملین ڈالر کا سرپلس پوسٹ کیا، جو پچھلے سال کی اسی مدت میں 999 ملین ڈالر کے خسارے سے نمایاں تبدیلی کی نشاندہی کرتا ہے۔ یہ بہتری بنیادی طور پر مضبوط ترسیلات زر اور نسبتاً مستحکم درآمدی بل کی وجہ سے ہوئی۔



ABL Asset Management

Discover the potential

For Information on ABL AMC's Funds, please visit



[www.ablamc.com](http://www.ablamc.com)

or



0800-22526

or visit any Allied Bank Branch